

SuperHeavy-duty

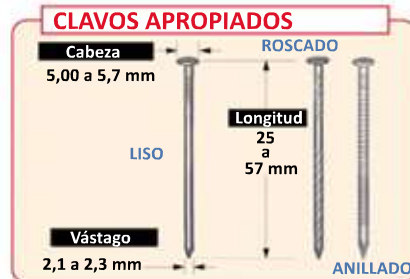
Industrial Coil Nailers



CN55

ESPECIFICACIONES DE LA CLAVADORA

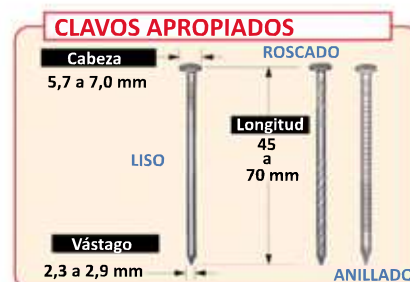
MODELO	CN55
PESO	2,5 kgs
MEDIDAS	283 X 270 X 131 mm
CAPACIDAD	300 a 350 clavos
PRESIÓN DE TRABAJO	70 a 100 psi (5 a 7 bares). Seleccione una presión de aire de este rango para el mejor rendimiento. NO SUPERE los 120 PSI/8 bares



CN70

ESPECIFICACIONES DE LA CLAVADORA

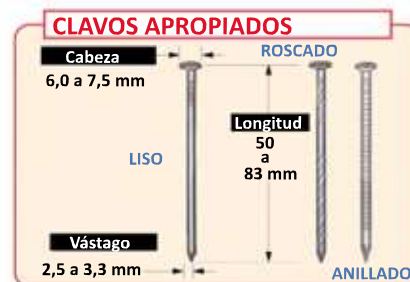
MODELO	CN70
PESO	3,5 kgs
MEDIDAS	315 X 306 X 128 mm
CAPACIDAD	225 a 300 clavos
PRESIÓN DE TRABAJO	70 a 100 psi (5 a 7 bares). Seleccione una presión de aire de este rango para el mejor rendimiento. NO SUPERE los 120 PSI/8 bares



CN80

ESPECIFICACIONES DE LA CLAVADORA

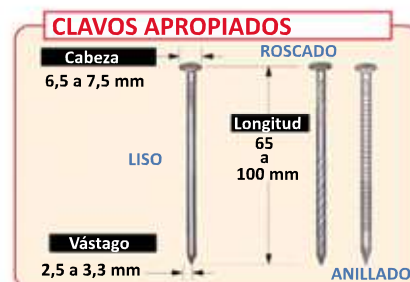
MODELO	CN80
PESO	3,7 kgs
MEDIDAS	362 X 307 X 132 mm
CAPACIDAD	300 clavos
PRESIÓN DE TRABAJO	70 a 100 psi (5 a 7 bares). Seleccione una presión de aire de este rango para el mejor rendimiento. NO SUPERE los 120 PSI/8 bares



CN100

ESPECIFICACIONES DE LA CLAVADORA

MODELO	CN100
PESO	5,3 kgs
MEDIDAS	417 X 336 X 156 mm
CAPACIDAD	400 clavos
PRESIÓN DE TRABAJO	70 a 100 psi (5 a 7 bares). Seleccione una presión de aire de este rango para el mejor rendimiento. NO SUPERE los 120 PSI/8 bares



APLICACIONES

Construcción de palés de madera, contenedores, cajas de madera para exportación.
 *Empaquetado.
 *Construcción de vallas de madera (excepto CN100).
 *Trabajos generales de construcción, incluyendo revestimientos, entarimados y tableros de cubierta (excepto CN100).

MAX



GRAYMA MADRID
 C/SIERRA MORENA, 23
 POL. IND. SAN FERNANDO II
 28830 SAN FERNANDO DE HENARES (MADRID)
 91 677 19 00

www.grayma.es
info@grayma.es

GRAYMA VALLADOLID
 C/COBALTO, 46, NAVE 9
 POL. IND. SAN CRISTOBAL
 47012 VALLADOLID
 983 20 55 99